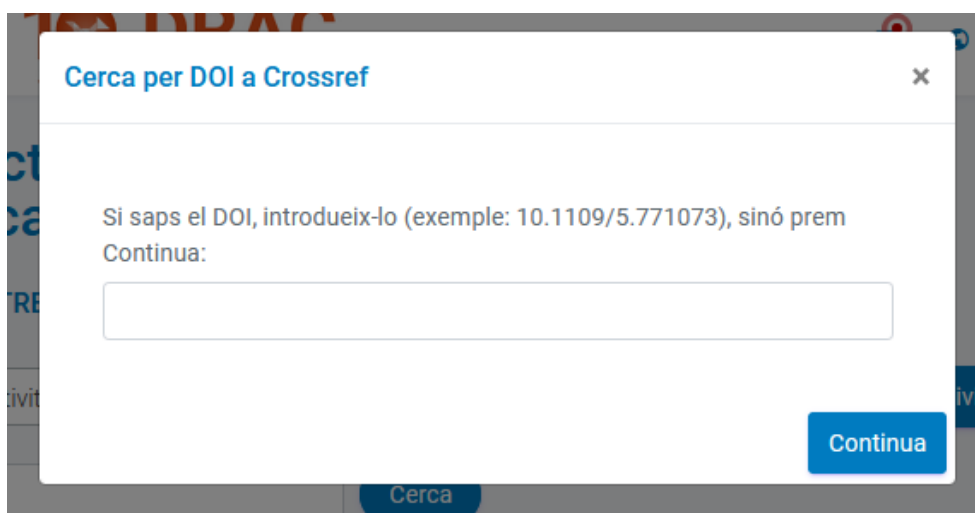
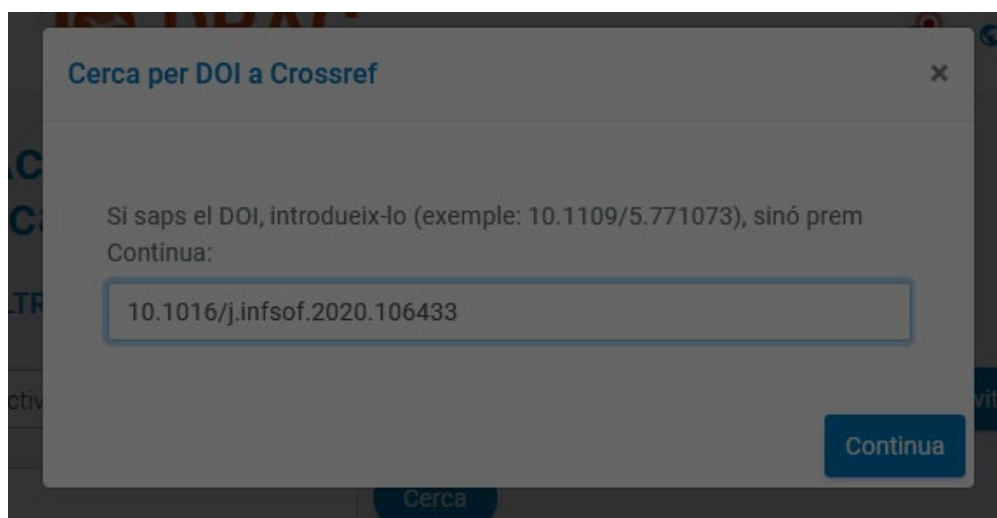


INTEGRAR ARTICLES DE REVISTES I DE PROCEEDINGS DEL CROSSREF AMB EL DOI A DRAC

Per fer servir la **integració d'articles en revista i en proceedings de Crossref a l'hora d'incorporar noves activitats a DRAC**, només cal que primer **escolliu el tipus de publicació** que voleu incorporar a DRAC a la seva pàgina d'inici amb el cursor. Com ara, per exemple, articles en revista i **en prémer el botó d'Activitat nova**, veiem que **apareix el quadre de diàleg titulat "Cerca per DOI a Crossref"** on apareix el missatge **"Si saps el DOI, introdueix-lo, sinó prem Continua"**:



Afegim el DOI de l'article o treball presentat en congrés que volem incorporar a DRAC dins de la casella en blanc i premem la tecla d'intro o el botó de **"Continua"**:



A continuació veureu que, si el DOI està a Crossref, DRAC ens obre el formulari de l'article o del treball presentat en congrés emplenat amb les dades que ha trobat al Crossref. Com per exemple:

AUTORIA D'ARTICLE EN REVISTA - CREACIÓ Ampliar

Els camps marcats en negreta són obligatoris

REVISTA

ISSN o títol

Cerqueu la revista per ISSN o títol abans de crear-ne una de nova

Podeu incorporar revistes no existents a Drac fent click aquí

CLASSIFICACIÓ DE REVISTA

Classificació

Subject Category

Podeu incorporar classificacions de revista no existents a Drac fent click aquí

ARTICLE EN REVISTA

Títol

Data publicació dd/mm/aaaa;mm/aaaa;aaaa

Tipus de document

Pàgina inicial

Pàgina final

Volum

Número

DOI DOI correcte

El DOI es valida a CROSSREF tot i haver altres agències de registre de DOI

TEX

Com podeu veure, són bastants, l'únic que **en algun cas s'ha d'acabar d'emplenar la part dels coautors**, on només hem de cercar-los al cercador i afegir-los com quan donem d'alta un article o treball presentat en congrés manualment a DRAC. Els afegim seguint la llista que ens dona Crossref i premem el **botó de Crear** per tal de crear el nou article a DRAC, tal i com us mostrem a l'exemple següent:

observe the environment in many fields and applications. These could also be

OBJECTIUS DESENVOLUPAMENT SOSTENIBLE

Omplir el camp dels ODS et permetrà fer **visible el retorn** de la teva activitat acadèmica a la societat i de la UPC en conjunt.
Aquestes dades es faran visibles a través del portal FUTUR.
Pots seleccionar els ODS fent clic en el logo. Més informació cliqueu [aquí](#).

OBJECTIUS DESENVOLUPAMENT SOSTENIBLE

ALTRES DADES

Estat revisió de qualitat
Pendent de revisar

Visibilitat
Pública

Autors a crossref (El primer és el primer autor, la resta són addicionals)

Majidi Nezhad, Meysam (Afiliació desconeguda)
Shaik, Riyaz Uddien (Afiliació desconeguda)
Heydari, Azim (Afiliació desconeguda)
Razmjoo, Armin (Afiliació desconeguda)
Arslan, Niyazi (Afiliació desconeguda)
Astiaso Garcia, Davide (Afiliació desconeguda)

Nº total participants
6

Comentaris RQ

AUTORS

Com a mínim ha d'haver-hi un autor

Cognoms

Podeu incorporar investigadors no existents a Drac fent click [aquí](#)

Afegir


Crear **Cancel·lar**

I en el cas dels **treballs presentats en congrés**, només cal **emplenar, a més a més, les dades del congrés, de l'edició i del llibre d'actes** copiant les dades obtingudes de Crossref dins de les capses grises, i enganxant-les als camps de DRAC per cercar primer el congrés.

Una vegada hem escollit el congrés que ens ha trobat DRAC clicant a sobre, cerquem l'edició amb la tecla d'espai i l'escollim clicant a sobre de la opció que ens coincideixi amb la nostra cerca, i fem el mateix amb el camp del llibre d'actes:

TREBALL PRESENTAT EN CONGRÉS - CREACIÓ


Ampliar

 Els camps marcats en negreta són obligatoris

Congrés (Ex.: RICTA - Iberian Meeting on Aerosol Science and Technology)

Congrés Notable?

Cerqueu el congrés per acrònim o títol abans de crear-ne un de nou

 Podeu incorporar congressos no existents a Drac fent click [aquí](#)

 **Edició de congrés obtinguda de Crossref:**

2019 IEEE Conference on Network Softwarization (NetSoft)

Edició Congrés (Ex.: RICTA 2013 - 1st Iberian Meeting on Aerosol Science and Technology)

TREBALL PRESENTAT EN CONGRÉS

Títol

SliceNet Control Plane for 5G Network Slicing in Evolving Future Networks

És treball presentat?

Estat publicació

Publicat



PRESENTACIÓ

Data  dd/mm/aaaa;mm/aaaa;aaaa

Tipus de participació

Cap

Tipus d'intervenció

Revisió prèvia a l'acceptació

Scopus EID

LLIBRE EN ACTES

 **Llibre d'actes obtingut de Crossref**

2019 IEEE Conference on Network Softwarization (NetSoft)

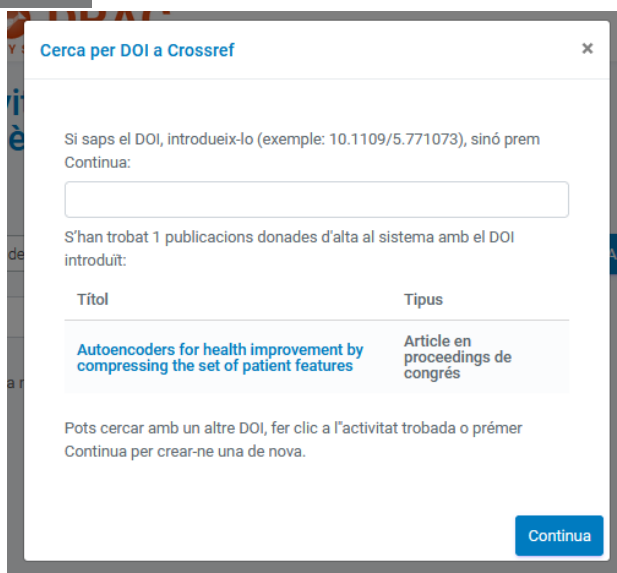
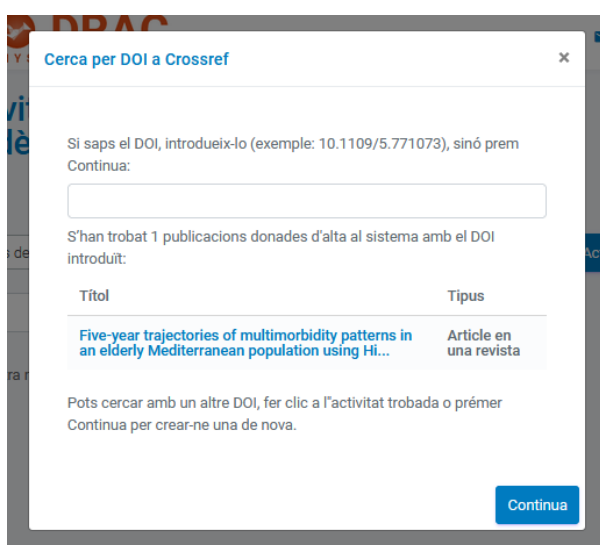
Llibre d'actes

Ex.: RICTA 2013: 1st Iberian Meeting on Aerosol Science and Technology: Évora, Portugal: July 1-3, 2013: proceedings book

Si no ens troba ni l'edició ni el llibre d'actes a DRAC; igual que en el cas dels congressos, cal donar-los d'alta manualment clicant a l'enllaç de la capsa grisa del camp Congrés on diu "Podeu incorporar congressos no existents a Drac fent click [aquí](#)", aprofitant el nom de l'edició del congrés que Crossref ens ha facilitat.

També podem **continuar creant articles en revista i en proceedings a DRAC sense fer servir la integració de Crossref**. Per fer-ho, cal que al quadre de diàleg titulat “Cerca per DOI a Crossref” cliquem directament el botó de “Continua” sense incorporar cap DOI a la casella de cerca, i DRAC us obrirà el formulari de creació d’un article en revista o d’un treball presentat en congrés completament en blanc, com feia fins ara.

La integració de publicacions de Crossref a DRAC ha estat programada per tal que **detecti si una publicació ja existeix com article en revista o com a treball presentat en congrés** i ens dóna la opció d’accedir al registre existent:



També detecta si volem donar d’alta un DOI com article en revista que en realitat a Crossref és un treball presentat en congrés, o viceversa. Veureu que si ho intentem ens avisa mostrant els següents missatges amb les opcions que tenim:

Cerca per DOI a Crossref

Si saps el DOI, introdueix-lo (exemple: 10.1109/5.771073), sinó prem Continua:

10.1109/TRANSDUCERS.2019.8808408

El DOI correspon a un article en proceedings de congrés i aquest apartat és per a article en una revista. Si el voleu donar d'alta com a article en proceedings de congrés premeu la icona de la fletxa, si no, canvieu el DOI o deixeu el camp en blanc i cliqueu a "Continua".

Continua

Cerca per DOI a Crossref

Si saps el DOI, introdueix-lo (exemple: 10.1109/5.771073), sinó prem Continua:

10.1002/app.50062

El DOI correspon a un article en una revista i aquest apartat és per a article en proceedings de congrés. Si el voleu donar d'alta com a article en una revista premeu la icona de la fletxa, si no, canvieu el DOI o deixeu el camp en blanc i cliqueu a "Continua".

Continua

Per últim, a **vegades** pot donar un **missatge d'error** quan cerquem el DOI del tipus "*Error de connexió amb Crossref: 503 Service Unavailable*":

Error de connexió amb crossref: 503 Service Unavailable

En aquest cas, us recomanem **tornar a intentar integrar l'article en un altre moment**, ja que es tracta d'un problema amb el servei de Crossref, i no de DRAC.

22/10/2020

Administració DRAC
Unitat d'Informació RDI (GPAQ)