

Novetats DRAC 2.3p




23/10/2014

Visualitzador d'activitats

[INICI](#) [ACTIVITATS](#) **[CURRÍCULUM](#)** [DADES PERSONALS](#) [CO](#)

Sou a: [Inici](#) - [Currículum](#)

Últim currículum generat

Currículum AQU (CAT/AGR/AAI) generat el dj., 24 gen. 2013 09:20.   

Pas 1: Dates i Tipus de CV


Determineu les dates d'inici i fi de generació del currículum. Deixeu les dues dates en blanc per seleccionar totes les ac

Data inici 


Data fi 

Tipus de currículum

- CVN
 CVN Proyectos del Plan Nacional/ Tramos de investigación (sexenios)
 Currículum. Plan Estatal de I+D+i
 CVDRAC
 CVAQU (CAT/AGR/AAI) Catedràtic/Agregat/Complement adicional de recerca AQU
 CVAQU (LEC/COL) Lector/Col-laborador

Idioma 

Pas 2: Visualització i ordenació d'activitats

 Seleccioneu els apartats que voleu incloure (si cliqueu sobre el literal veureu els subapartats i podreu ordenar-hi i/o seleccionar les activitats)

- Activitats [[Mostrar/Ocultar totes](#)]
- [Publicacions i tesis](#)
- Article en revista
 - [Indexades \(JCR, SCOPUS, ...\)](#)
 - [Revistes amb avaluació externa](#)
 - [Altres](#)
 - Text en actes de congrés
 - [Text complet](#)

Passos a seguir:

1. Pestanya de Currículum.
2. Pas 1: empleneu data d'inici i data fi. Indiqueu el tipus de currículum (recomanem CVDRAC).
3. Pas 2: seleccioneu els apartats que voleu incloure.
4. Pas 2: cliqueu sobre el literal per veure els subapartats.
5. Pas 2: cliqueu sobre el subapartats i podreu mostrar/ocultar les activitats i ordenar-les segons el vos-tre interès.
6. Pas 1: indicar el tipus de currículum.

IMPORTANT: no tots els currículums permeten mostrar/ocultar i ordenar. Us recomanem que marqueu el CVDRAC, mostreu/oculteu i ordeneu les activitats i després seleccioneu un altre tipus de currículum, si aquesta és la vostra intenció.

Els vostres canvis es mostraran en TOTS els currículums, excepte l'ordenació en el CVN que no ho permet.